


Hoppenstedt

Informationen für die Wirtschaft



Hoppenstedt Firmendatenbank

Produktmodul **Konzerne**

Eine
Klasse
höher!

www.hoppenstedt-firmendatenbank.de

Firmendatenbank



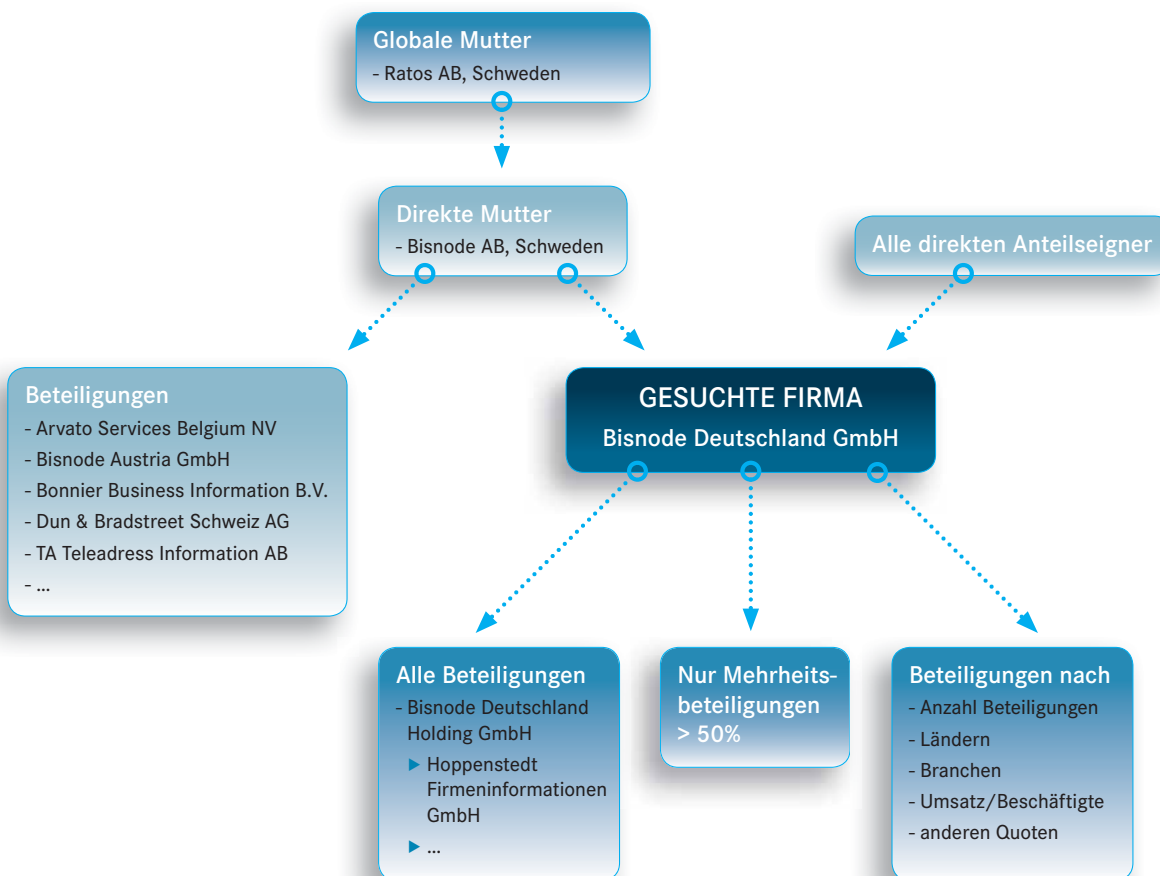
Produktmodul Konzerne



Die Fragen „Wer gehört wem?“ und „Wer kontrolliert wen?“ werden mit diesem Tool schnell beantwortet: Es zeigt alle Anteilseigner und Beteiligungen einer Firma auf.

Sie finden detaillierte Verflechtungen von über 460.000 Unternehmen sowie die Beteiligungen von über 330.000 natürlichen Personen und öffentlich-rechtlichen Körperschaften. Das Modul gibt Aufschluss über die kontrollierende Konzernmutter sowie über alle direkten oder indirekten Anteilseigner auf bis zu 20 Hierarchieebenen.

Beispiel zum Inhalt des Moduls





Rufen Sie eine bestimmte Firma auf und wenden Sie die speziellen Funktionen des Produktmoduls Konzerne an. Oder erstellen Sie unter Anwendung der speziellen Kriterien eine Suchstrategie, um entsprechende Firmen und Konzerne schnell und komfortabel zu finden.

The screenshot displays the 'Suchstrategie' window with the following details:

- 1 Teilsuchkriterien** (9 results, 92 sub-results)
- 1 Hauptbranche 08**: 21 (1.377 results, 6.384 sub-results)
- 2 Land DE/CH/AT**: CH, DE (2.029.879 results)
- 3 Firmentyp Mutter**: K, JP (71.752 results, 329.633 sub-results)
- 4 Globale Mutter (Land)**: FR (1.852 results, 9.193 sub-results)

The 'Firmentyp Mutter' section includes checkboxes for: K (checked), JP (checked), UO, GM, BU, LA, OH, and US.

The 'Suchverknüpfungen' section shows '1 + 2 + 3 + 4'.

The bottom of the window shows 'Treffer' with 9 results for the first criterion and 92 for the second.

Die Anzahl der Beteiligungen und Anteilseigner werden bei der Suche auch direkt in der Trefferliste angezeigt.

Praxisbeispiel

Ein deutscher Hersteller von Blister-Verpackungen für den pharmazeutischen Bereich sucht Firmentöchter französischer Konzerne in Deutschland und in der Schweiz. Die Potenzialfirmen sollten von den in Frage kommenden französischen Konzernen mehrheitlich gehalten werden. Dazu wählt er in der Firmendatenbank die entsprechenden Länderpools und die Hauptbranche „Herstellung von pharmazeutischen Erzeugnissen“ aus. Er ergänzt die Suchstrategie mit dem Kennzeichen „Firmentyp Mutter“ nach Konzerne (K) und Firmen/Juristische Personen (JP), sowie die „Globale Mutter“ nach dem Länderkennzeichen für Frankreich (FR). Nach Verknüpfung der einzelnen Suchparameter wurden neun Firmentöchter in Deutschland identifiziert, in der Schweiz wurden keine passenden Unternehmen gefunden.

Spezielle Suchfelder

▶ Anteilseigner Personen

- Position Gesellschafter (Vorname, Nachname, Geschlecht, Titel)
- Anteile

▶ Anteilseigner Firmen

- Firmentyp Mutter
- Globale Mutter (Name, Nummer, Ort, Land)
- Direkte Mutter (Name, Nummer, Ort, Land)

▶ Anzahl Anteilseigner

▶ Beteiligungen

- Mehrheitsbeteiligungen (Land, Ort)
- Anzahl Beteiligungen
- Anzahl Mehrheitsbeteiligungen
- Anzahl Konzernmitglieder



4 firmendatenbank

Anteilseigner und Beteiligungen

Nach der Suche wird eine strukturierte Beteiligungs- bzw. Anteilseignerliste angezeigt. Zur weiteren Bearbeitung steht Ihnen die Beteiligungsanalyse, die Anteilseigneranalyse und die Funktion „Wer kontrolliert wen?“ zur Verfügung.

Was immer Sie suchen, finden Sie per Mausklick:

- Nur inländische Beteiligungen
- Nur im Mehrheitsbesitz befindliche Tochterfirmen
- Die ultimative Mutter eines Unternehmens

Direkte Anteile der Unternehmen in Prozent

Konzernstrukturen

Siemens Aktiengesellschaft

1321 Beteiligungen Letzte bekannte Veränderung/Löschung: 18.03.2011 Legende Maximierte Ansicht

Beteiligungsanalyse Anteilseigneranalyse Wer kontrolliert wen?

Mehrheitsanalyse Quote: Anzahl Ebenen: Land:

Direkte Beteiligungen feste Beziehungen zu: Veränderungen seit:

	Firma	Land	Ort	Umsatz in Mio. €	Beschäftigte	WZ-2008	Anteil direkt in %
1	A.O. Interautomatika	RU	Moskau				48,00
2	AREVA NP SAS	FR	92400 Courbevoie		25910		34,00
3	T > AREVA NP GmbH	DE	Erlangen	950,00	4.300	95290	100,00
4	>> REAKTORTEST, s.r.o.	SK	Tmava				51,00
5	>> Advanced Nuclear Fuels GmbH	DE	Lingen (Ems)	150,68	680	24400	100,00
6	>> intelligenteNT Systems & Services Gm...	DE	Erlangen	22,92	130	82999	100,00
7	>> European Fusion Engineering and Te...	DE	Erlangen			88990	21,00
8	>> Areva NP (UK) Ltd.	GB	Bracknell				100,00
9	>> AREVA NP Representacao Ltda.	BR	Rio de Janeiro				99,98
10	>> AREVA NP Controls, s.r.o.	SK	Bratislava				100,00
11	>> AREVA NP Uddcomb AB	SE	Karlavagn				100,00
12	>> Areva NP Services Spain S.L.U.	ES	Zaragoza				100,00
13	> European Nuclear Energy Leadership...	DE	München			85599	26,30
14	Airport Munich Logistics und Servi...	DE	München-Flughafen			82999	100,00
15	Ausbildungszentrum für Technik, In...	DE	Paderborn	1,80	25	85320	100,00
16	BELLIS GmbH	DE	Braunschweig			70220	49,00
17	K BSH Bosch und Siemens Hausgeräte G...	DE	München	8.405,00	40.000	27510	50,00

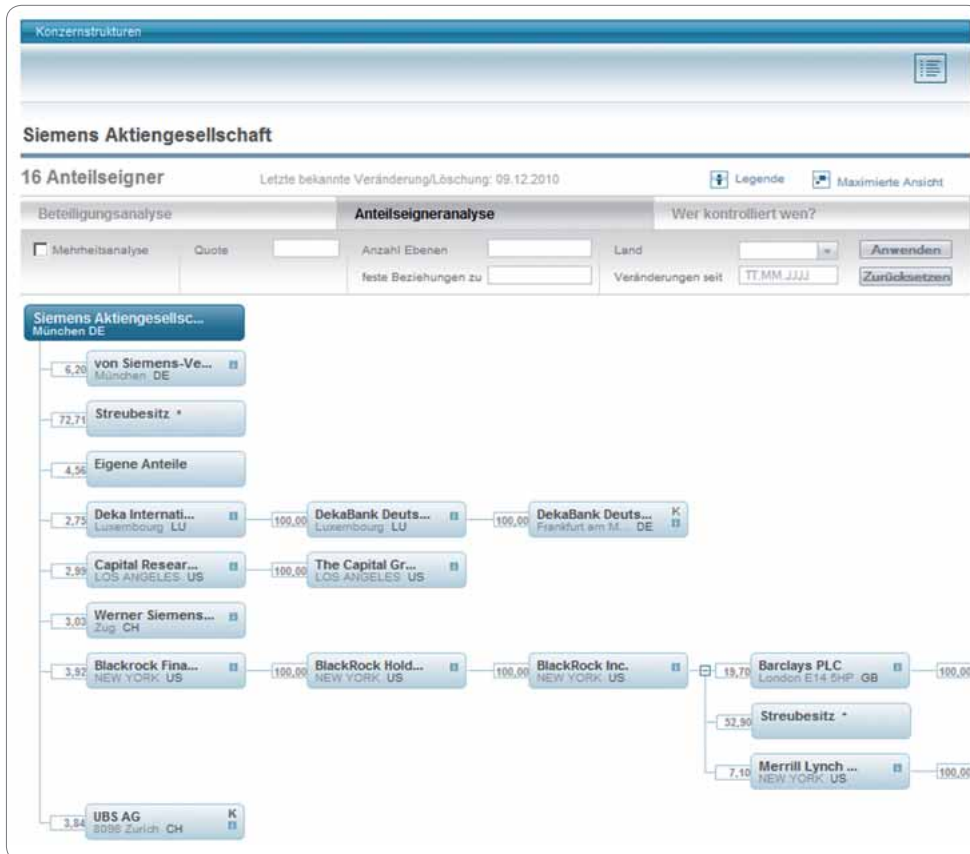
Die Kapitalquoten werden direkt in der Liste angezeigt.

Analysefunktionen

- ▶ Selbst definierte Quoten der gehaltenen Kapitalanteile
- ▶ Kumulierte Mehrheitsbeteiligungen
- ▶ In- oder ausländische Beteiligungen
- ▶ Ultimative Konzernmutter
- ▶ Direkte Mutter
- ▶ Veränderungen seit einem bestimmten Zeitpunkt (bis 3 Monate rückwirkend)



Neben der Auflistung der Beteiligungslisten sind die Analyseergebnisse auch grafisch darstellbar.



Über die Firmennamen in der Liste und in der grafischen Darstellung gelangen Sie unmittelbar in das jeweilige Firmenprofil. Hier finden Sie alle relevanten Kennzahlen und Informationen, um sich ein umfassendes Bild der einzelnen Unternehmen machen zu können.

Datenexport

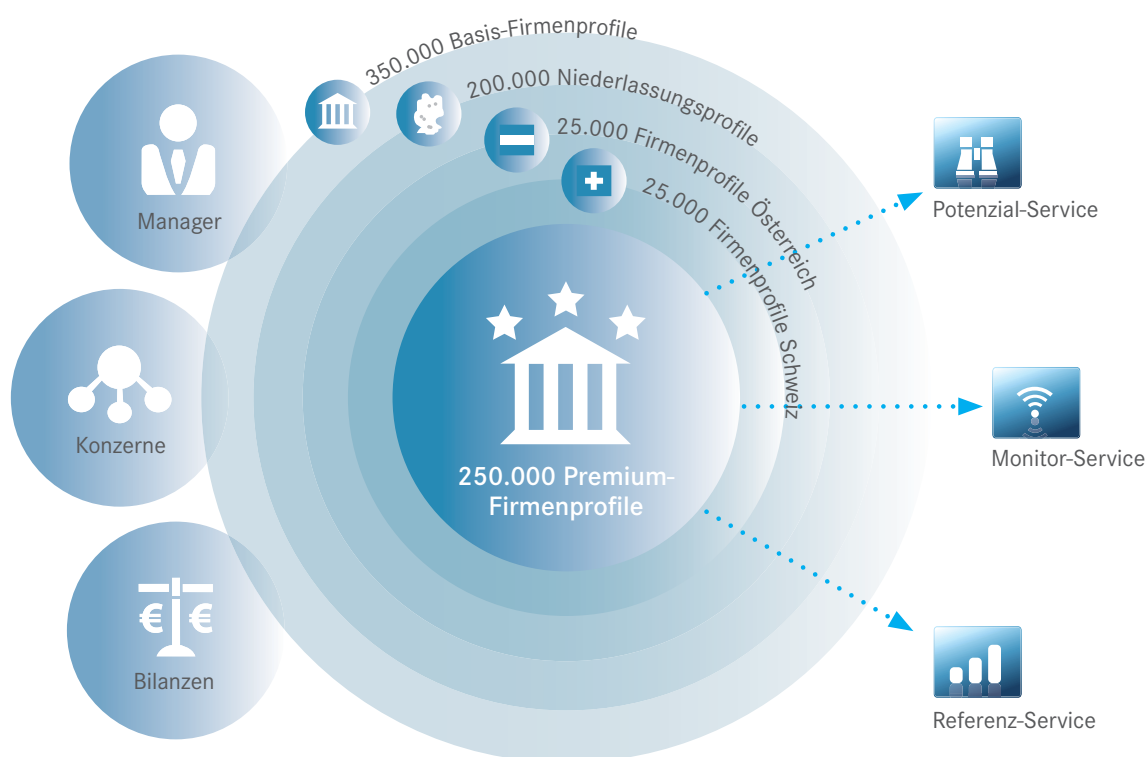
Die Analyseergebnisse lassen sich exportieren und weiterverarbeiten, ganz gleich, ob als Tabelle oder Grafik.

Die neue Hoppenstedt Datenwelt

Die nächste Produktgeneration

Mehr Firmen, mehr Manager, gepaart mit neuen Features zur Analyse und Visualisierung von Informationen bietet Ihnen jetzt die neue und einzigartige Hoppenstedt Firmendatenbank in der Vollversion.

Die umfangreichen Datenbestände sind in vier Produktmodule gegliedert: **Firmen, Manager, Konzerne und Bilanzen**. Diese finden Sie jetzt integriert in einer einzigen Informationsplattform, die sich durch eine hohe Nutzerfreundlichkeit und intuitive Handhabung auszeichnet.



Der gesamte Datenbestand

- ▶ 250.000 Premium-Firmenprofile der Top-Firmen in Deutschland
- ▶ 350.000 Basis-Firmenprofile von Deutschen Kleinunternehmen
- ▶ 200.000 Niederlassungsprofile zu Deutschen Unternehmen
- ▶ 25.000 Firmenprofile Österreich
- ▶ 25.000 Firmenprofile Schweiz

Die Produktmodule

Die weiteren Module bieten Ihnen spezifische Inhalte, Funktionen und verschiedene Exportmöglichkeiten zur direkten Weiterverarbeitung.



Firmen Finden Sie aktuelle und qualifiziert recherchierte Informationen zu rund 850.000 Firmen in Deutschland, Österreich und der Schweiz. Für Ihre Suche stehen Ihnen über 250 Suchkriterien zur Verfügung. Ihre Suchergebnisse werden in absoluten Werten und zusätzlich über Diagramme und Charts visualisiert. Die von Hoppenstedt recherchierten Firmeninformationen werden strukturiert und normiert abgebildet. Die Inhalte der Firmenprofile sind in übersichtliche Informationsbereiche gegliedert.



Manager Zur Verfügung stehen Ihnen exklusive Informationen zu rund 1,6 Millionen Managern: Entscheider der 1. und 2. Leitungsebene sowie Entscheidungsbeeinflusser (3. Ebene). Die Personenprofile enthalten Angaben zu Position, Funktionen und Handlungsvollmacht. Sie erhalten ein komplettes Verantwortungsprofil des Managers, d.h. mit einem Blick sehen Sie alle Firmen, in denen der Manager aktiv ist. Darüber hinausgehend haben Sie feinste Such- und komfortable Exportmöglichkeiten (z.B. VCard Export).



Bilanzen Hoppenstedt erfasst und pflegt seit über 20 Jahren aktuelle Bilanzdaten in strukturierter Form. Es stehen über 4 Millionen detaillierte Jahresabschlüsse zur Verfügung, z.B. für Analysen, Unternehmensvergleiche, Marketing- und Vertriebszwecke. Mit 60 speziellen Suchfeldern für Bilanzdaten finden Sie in wenigen Sekunden normierte Bilanzen mit bis zu 1.500 Bilanzpositionen. Verschaffen Sie sich so den richtigen und neutralen Überblick über die wirtschaftliche und finanzielle Lage Ihrer Geschäftspartner oder Mitbewerber.

Servicemodule und Funktionen

Die einzigartige Informationsplattform bietet Ihnen verschiedene Servicemodule und Funktionen an, die Sie aktiv über Veränderungen in der Datenbank informieren.



Potenzial-Service Sie erhalten in frei definierbaren Intervallen neue Potenzialfirmen oder Kontaktpersonen zu Ihren Suchstrategien. Dieser Service zeigt Ihnen den Zuwachs Ihrer Auswahl innerhalb der Firmendatenbank an. Die Basis bildet eine von Ihnen definierte Zielgruppe, die als Suchstrategie gespeichert wird. Nach frühestens 4 Wochen rufen Sie das neu hinzugekommene Marketing- und Vertriebspotenzial, Firmen oder Personen, ab. Durch diesen automatisierten Prozess entfällt bisher kostenintensives und zeitaufwendiges Abgleichen von Daten.



Monitor-Service Behalten Sie bestimmte Änderungen einzelner Firmenprofile komfortabel im Blick. Nach Auswahl des gewünschten Firmenprofils können die Informationsbereiche definiert werden, die gezielt auf Änderungen hin überwacht werden sollen. Bei einer aktuellen Änderung im Firmenprofil wird automatisiert eine Benachrichtigung per E-Mail mit der neuen Information ausgelöst (z.B. Aktualisierung von Umsatz, neue Managerangaben oder neue Beteiligungen, u.v.m.).



Referenz-Service Diese Funktion zeigt Ihnen die Entwicklung ausgewählter Unternehmen (Referenzfirmen) im Vergleich zu einer frei definierbaren Firmengruppe. Auf Basis einer Suchstrategie wird z.B. eine Branche und Region definiert. Dazu erfolgt die Auswahl der gewünschten Kennzahl (Mitarbeiter, Umsatz, Umsatz pro Mitarbeiter, Jahresergebnis und Bilanzsumme) sowie die Festlegung des Zeitraums. Als Ergebnis wird ein Diagramm erzeugt. Außerdem erhalten Sie eine Rankingliste mit Wertangaben der ausgewählten Kennzahl.

Nutzen Sie das Produktmodul Konzerne für folgende Geschäftsbereiche:

- ▶ **Marktanalyse**
Behalten Sie die Übersicht zu den Entwicklungen und den Einflüssen der in- und ausländischen Konzerne auf Ihrem Markt. Wo werden neue Verbindungen geknüpft?
- ▶ **Research**
Finden Sie Neukundenpotenzial für Ihre werbliche Ansprache. Identifizieren Sie schnell die echten Eigentümer der Unternehmen.
- ▶ **Key-Account**
Schöpfen Sie Ihr Umsatzpotenzial innerhalb der Konzernverbünde und in Ihren Absatzmärkten noch intensiver aus.
- ▶ **Mergers & Acquisitions**
Entdecken Sie Anteilseigner und die exakten Besitzverhältnisse auf allen Ebenen. Erkennen Sie potenzielle Übernahme-Kandidaten.

Unsere neue Anschrift:

BISNODE DEUTSCHLAND GMBH

Robert-Bosch-Straße 11 | 64293 Darmstadt

Telefon +49 6151 380-555

Fax +49 6151 380-360

www.bisnode.de | info.de@bisnode.com

